





IFSP

Inscrição Assistência Estudantil

tutorial 2022





Entre em suap.ifsp.edu.br com seu login e senha

suap.ifsp.edu.br

suap

Até 25/03/2022 23:59
Inscrever-se em: **Programa de Auxílio Permanência_1º Semestre de 2022**

Notícias Portal do IFSP

Campus: SOR

09/03/2022
Vestibular Enem IFSP: confira a convocação para a matrícula

09/03/2022
Resultado do edital 001/22 para Seleção de Bolsistas para projetos de Extensão

07/03/2022
Edital nº 6/2022 - Política de assistência estudantil - Programa de auxílio permanência - Câmpus Sorocaba

04/03/2022
Vestibular Enem IFSP- Confira a lista preliminar de inscritos

03/03/2022
Resultado final dos alunos selecionados referente ao Edital No 03/2022 - PIBIFSP 2022

Mais...

ENSINO

10 MENSAGENS Não lidas

2 REQUERIMENTOS Em andamento

Meus Dados Agenda de Avaliações

Locais e Horários de Aula Meus Requerimentos

Turmas Virtuais

Redefinir Senha do E-Mail Acadêmico

CALENDÁRIO ACADÊMICO

MARÇO

Dom	Seg	Ter	Qua	Qui	Sex	Sab
		1	2	3	4	5
6	7	8	9	10	11	12
13	14	15	16	17	18	19
20	21	22	23	24	25	26
27	28	29	30	31		

De 7/2 a 25/4: 1ª Etapa De 7/2 a 16/12: Espaço Pedagógico

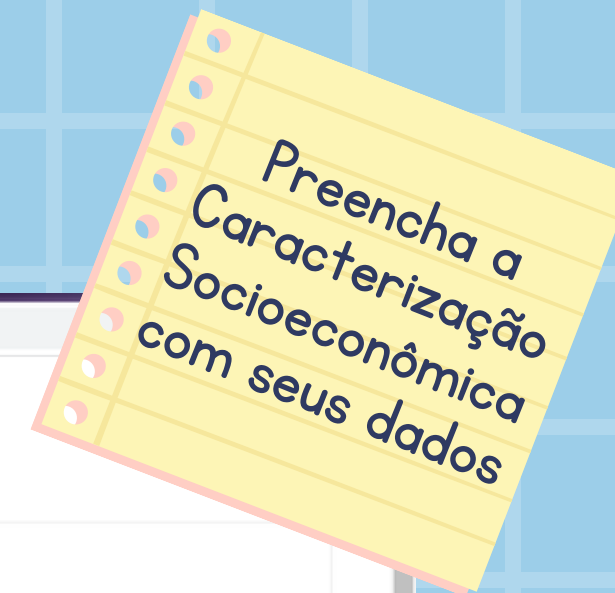
Acessar Calendário Completo

CENTRAL DE SERVIÇOS

Meus Chamados + Abrir Chamado

Base de Conhecimentos





← → ↻ suap.ifsp.edu.br/ae/caracterizacao/231249/

Início » Inscrição para Programa de Auxílio Permanência. 1º Semestre de 2022: Caracterização » Inscrição para Programa de Auxílio Permanência. 1º Semestre de 2022: Caracterização » Editar Caracterização Social

▼ Caracterização Socioeconômica

Dados Pessoais

Etnia/Raça/Cor: *
Como você se considera quanto a sua questão racial?

Você é uma pessoa com deficiência/necessidade educacional especial?

Estado Civil: *

Quantidade de Filhos: *

Serviço de Saúde que você mais utiliza: *


Dados Educacionais

Ano de conclusão do Ensino Fundamental: * <input type="text"/>	Ano de conclusão do Ensino Médio: <input type="text"/>
<small>Ano em que terminou o Ensino Fundamental.</small>	<small>Ano em que terminou o Ensino Médio, caso já o tenha terminado.</small>
Tipo de escola que cursou o Ensino Fundamental: * <input type="text" value="Escolha uma opção"/>	Nome da escola que fez o Ensino Fundamental: <input type="text"/>
Tipo de escola que cursou o Ensino Médio: <input type="text" value="Escolha uma opção"/>	Nome da escola que fez o Ensino Médio: <input type="text"/>

Possui conhecimento em idiomas:
Marque caso possua conhecimento em outros idiomas.

Conhecimento em Informática:
Marque caso possua conhecimento em informática.





Situação Familiar e Socioeconômica

Situação de Trabalho:
Situação em que você se encontra no mercado de trabalho.

Meio de transporte que você utiliza/utilizará para se deslocar: Bicicleta Moto Mototáxi Automóvel Transporte coletivo Transporte cedido por prefeitura A pé Outro Transporte locado

Contribuintes da Renda Familiar: Pai Mãe O próprio aluno Cônjuge Avô(ó) Tio(a) Irmão(ã) Parentes Outros Não informado

Principal Responsável Financeiro: Pai Mãe O próprio aluno Cônjuge Avô(ó) Tio(a) Irmão(ã) Parentes Outros Não informado

Situação de Trabalho do Principal Responsável Financeiro:

Nível de escolaridade do pai:

Nível de escolaridade da mãe:

Renda Bruta Familiar R\$:

Formato: "9.999.99"

Quem mais contribui financeiramente na sua casa?

Dados da pessoa que contribui mais financeiramente

- Soma da renda bruta (sem descontos) de todas as pessoas da casa (salários, pensões, mesadas, recebimento de aluguéis, bicos, etc.)

Companhia domiciliar: Pais Pai Mãe Cônjuge Parente(s) ou amigo(s) Sozinho(a) Outros

Quem mora com você?

Acesso às Tecnologias da Informação e Comunicação

Frequência de Acesso à Internet:

Local de Acesso à Internet:

Quantidade de Computadores Desktop que possui:

Quantidade de Notebooks que possui:

Quantidade de Netbooks que possui:

Quantidade de Smartphones que possui:

Salvar

Após preencher tudo, clique em "Salvar"





Inscrição Socioeconômica

Situação de moradia do principal responsável financeiro:

Situação de moradia:

Somente preencha este campo caso, na opção anterior, tenha marcado "Outro".

Algun membro da sua família tem doença crônica e/ou faz uso contínuo de medicamentos?

Familiar(es) com doença(s) crônica(s):

Especifique o nome do(s) familiar(es) e respectiva(s) doença(s) crônica(s)

Valor gasto com transporte por dia:

Se utiliza meio de transporte (ônibus, mototáxi, transporte locado), especifique o valor gasto.

Renda do Estudante:

Renda do estudante com trabalho, benefício, bolsa, estágio, aposentadoria, pensão, etc...

Redimento de Mesada:

Especifique o valor que recebe de mesada.

Rendimento de auxílio de parentes:

Especifique o valor que recebe de auxílio de parentes.

Rendimento de aluguel(is):

Especifique o valor que recebe de rendimentos de aluguel(is).

Outros rendimentos:

Caso tenha outro redimento (ex.: pensão alimentar), informe o valor aqui e descreva no campo "Informações Complementares" abaixo.

Informações complementares:

Vai direcionar para a Inscrição, preencha todos os campos.

se a casa onde você mora é alugada, própria ou cedida.

Valor que você gasta com transporte por dia para ir e voltar da escola.

Se você recebe salário, faz bico, aposentadoria ou pensão, preencha aqui o valor médio.

Se recebe ajuda de parentes, mesada ou algum aluguel, preencha aqui o valor médio de cada um.

Se tiver alguma informação complementar da sua renda, algo que não está descrito acima como pensão de outros membros, rendimentos de investimento e outros, escreva aqui.



aluguel(is): 0,00

Especifique o valor que recebe de rendimentos de aluguel(is).

Outros rendimentos: 0,00

Caso tenha outro rendimento (ex.: pensão alimentar), informe o valor aqui e descreva no campo "Informações Complementares" abaixo.

Informações complementares:

Se achar necessário, relate alguma situação familiar especial, não contemplada no questionário, a qual você julga importante para fundamentar a análise de sua situação econômica.

Não perca o prazo! Não deixe para a última hora!

Quadro de Composição do Grupo Familiar e Situação Socioeconômica

1 Caracterize socioeconomicamente os familiares que moram com você. Os campos abaixo são obrigatórios.


(A quantidade de linhas exibidas é correspondente ao "Número de Pessoas na Residência" informado na sua caracterização. Caso esteja incorreto, atualize-o).

Nome	Parentesco	Estado civil	Situação de trabalho	Remuneração	Data de Nascimento
Seu nome e prontuário aparecem aqui	Requerente	Solteiro(a)	Nunca trabalhou	...	Sua data de nascimento aparece aqui
<input type="text"/>	<input type="text"/>	<input type="text" value="Escolha uma opção"/>	<input type="text" value="Escolha uma opção"/>	<input type="text"/>	<input type="text"/>
<input type="text"/>	<input type="text"/>	<input type="text" value="Escolha uma opção"/>	<input type="text" value="Escolha uma opção"/>	<input type="text"/>	<input type="text"/>

VOCE

QUEM MORA COM VOCE

Confirmar



aluguel(is): 0,00

Especifique o valor que recebe de rendimentos de aluguel(is).

Outros rendimentos: 0,00

Caso tenha outro rendimento (ex.: pensão alimentar), informe o valor aqui e descreva no campo "Informações Complementares" abaixo.

Informações complementares:

Se achar necessário, relate alguma situação familiar especial, não contemplada no questionário, a qual você julga importante para fundamentar a análise de sua situação econômica.

Quadro de Composição do Grupo Familiar e Situação Socioeconômica

1 Caracterize socioeconomicamente os familiares que moram com você. Os campos abaixo são obrigatórios.

(A quantidade de linhas exibidas é correspondente ao "Número de Pessoas na Residência" informado na sua caracterização. Caso esteja incorreto, atualize-o).

Nome	Parentesco	Estado civil	Situação de trabalho	Remuneração	Data de Nascimento
Seu nome e prontuário aparecem aqui	Requerente	Solteiro(a)	Nunca trabalhou	...	Sua data de nascimento aparece aqui
<input type="text"/>	<input type="text"/>	<input type="text" value="Escolha uma opção"/>	<input type="text" value="Escolha uma opção"/>	<input type="text"/>	<input type="text"/>
<input type="text"/>	<input type="text"/>	<input type="text" value="Escolha uma opção"/>	<input type="text" value="Escolha uma opção"/>	<input type="text"/>	<input type="text"/>

Confirmar

Após preencher tudo, clique em confirmar



Preencha com os dados da casa onde você mora.

suap.ifsp.edu.br/ae/inscricao_detalhamento/IVS/231249/536/517/202203110000/

Informações Importantes

Éssencial:

1. Manter sempre seu endereço e contatos (telefone/email) atualizados no setor Serviço Social do seu campus.
2. Lembrar-se de ler com atenção todo o edital (no portal do IFSP) e esse formulário de inscrição preenchendo corretamente todos os campos.
3. Entregar, no período estipulado no edital, toda a documentação que comprove as informações prestadas nesse formulário de inscrição.
4. Estar ciente de que o preenchimento desta inscrição não significa deferimento de qualquer benefício.

Caracterização

Detalhamento

Documentação

Confirmação

Moradia

Onde você reside?

Outro tipo de situação de moradia:

Somente preencha este campo caso, na opção anterior, tenha marcado "Outro"

Característica da Moradia:

Número de cômodos:

Há banheiros dentro da residência?

Há saneamento básico em sua moradia?

A sua rua é pavimentada?


Há rede elétrica em sua moradia?

Há pontos de transporte público em seu trajeto para o IFSP?

A família possui imóvel para locação?

Quantos imóveis?

Vocês tem outros imóveis que estão alugados? Quantos?





para locação?

Auxílios Pretendidos

Auxílios Pretendidos: Alimentação Creche (Apoio aos Estudantes Pais e Mães) Moradia Transporte

Clique em
quais auxílios
você quer
receber

Dados Bancários

Código do Banco:
Ex: 001

Banco:
As informações bancárias do aluno.

Número da Agência:
Ex: 3293-X

Tipo da Conta:

Número da Conta:
Ex: 23384-6

Preencha com
os SEUS
dados
bancários

Operação:

Composição Familiar


É usuário exclusivo do Sistema Único de Saúde - SUS?


Possui crianças de 0 a 5 anos e 11 meses na residência?

Possui crianças de 6 a 12 anos e 11 meses na residência?

Após preencher tudo, clique em "Enviar"

Enviar





Agora é hora de colocar os comprovantes! O sistema só aceita documentos em PDF!

suap.ifsp.edu.br/ae/inscricao_documentacao/IVS/231249/536/517/202203110000/7795

Caracterização Detalhamento **Documentação** Confirmação

Informações Importantes

É essencial:

1. Manter sempre seu endereço e contatos (telefone/email) atualizados no setor Serviço Social do seu campus.
2. Lembrar-se de ler com atenção todo o edital (no portal do IFSP) e esse formulário de inscrição preenchendo corretamente todos os campos.
3. Entregar, no período estipulado no edital, toda a documentação que comprove as informações prestadas nesse formulário de inscrição.
4. Estar ciente de que o preenchimento desta inscrição não significa deferimento de qualquer benefício.

Documentação do Aluno

Comprovante de Residência: Escolher arquivo Nenhum arquivo selecionado

Comprovante de Renda do Aluno: Escolher arquivo Nenhum arquivo selecionado

Comprovante Bancário: Escolher arquivo Nenhum arquivo selecionado
Caso o estudante não tenha conta bancária, anexar declaração informando que está ciente que caso seja selecionado, só será incluído no Programa após abrir conta bancária em seu nome e apresentar os dados na CSP.

Documentos Complementares: Escolher arquivos Nenhum arquivo selecionado

Documentação dos Membros do Grupo Familiar (Identificação)

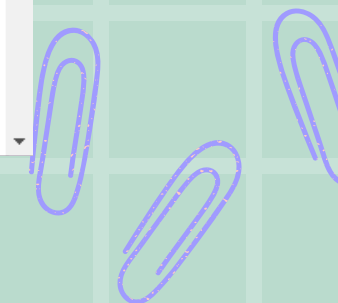
Documento de Identificação: Escolher arquivo Nenhum arquivo selecionado

Documento de Identificação - Escolher arquivo Nenhum arquivo selecionado

Aqui são seus documentos.

Aqui vão os termos de responsabilidade e compromisso

Coloque o RG ou carteira de motorista das pessoas indicadas



Comprovantes de renda do último mês das pessoas que moram com você conforme indicado.


Documentação dos Membros do Grupo Familiar (Renda)

Comprovante de Renda - Escolher arquivo Nenhum arquivo selecionado

Comprovante de Renda - Escolher arquivo Nenhum arquivo selecionado

Confirmar

Clique em "Confirmar"





suap.ifsp.edu.br/ae/inscricao_confirmacao/IVS/77936/

Inscrição realizada com sucesso.

Início » Inscrição para Programa de Auxílio Permanência_1º Semestre de 2022: Caracterização » Inscrição para Programa de Auxílio Permanência_1º Semestre de 2022: Caracterização » Inscrição para Programa de Auxílio Permanência_1º Semestre de 2022: Detalhamento » Inscrição para Programa de Auxílio Permanência_1º Semestre de 2022: Documentação » **Confirmação de Inscrição**

Confirmação de Inscrição

▼ Dados do Edital

Descrição	Programa de Auxílio e Permanência - 2022
Período do Edital	07/03/2022 00:00:00 à 25/03/2022 23:59:00
Link do Edital	-

▼ Informações Importantes

É essencial:



1. Manter sempre seu endereço e contatos (telefone/email) atualizados no setor Serviço Social do seu campus.
2. Lembrar-se de ler com atenção todo o edital (no portal do IFSP) e esse formulário de inscrição preenchendo corretamente todos os campos.
3. Entregar, no período estipulado no edital, toda a documentação que comprove as informações prestadas nesse formulário de inscrição.
4. Estar ciente de que o preenchimento desta inscrição não significa deferimento de qualquer benefício.

Caracterização | Detalhamento | Documentação | **Confirmação**

▼ Dados da inscrição

Aluno	[Redacted]
Programa	Programa de Auxílio Permanência_1º Semestre de 2022
Motivo da Solicitação	

Aqui mostra que a sua inscrição está confirmada





No seu perfil, na aba "Atividades Estudantis", você consegue visualizar a sua inscrição

suap.ifsp.edu.br/edu/aluno/SO3015572/?tab=atividades_estudantis

emitir diploma | Não

Dados Acadêmicos | Dados Pessoais | Pasta Documental | Requisitos de Conclusão 1 | Atividades Complementares | TCC / Relatórios | Medidas Disciplinares / Premiações | Boletins | Histórico | Caracterização Socioeconômica | **Atividades Estudantis**

Dados Bancários | Locais e Horários de Aula / Atividade | Requerimentos 3



▼ Inscrições em Programas de Assistência Estudantil

Programa	Data de Inscrição	Ativa?	Opções
Programa de Auxílio Permanência_1º Semestre de 2022	11/03/2022 10:17:20	Sim	Comprovante de Inscrição

▼ Documentação do Aluno

#	Tipo do Documento	Última Atualização	Status	Opções
1	Documento de Identificação:	3/2022 10:19	Em Análise	Baixar Arquivo
2	Documento de Identificação:	3/2022 10:19	Em Análise	Baixar Arquivo
3	Comprovante de Renda:	3/2022 10:19	Em Análise	Baixar Arquivo
4	Comprovante de Renda:	3/2022 10:19	Em Análise	Baixar Arquivo
5	Documento Complementar	3/2022 10:19	Em Análise	Baixar Arquivo
6	Comprovante Bancário:	3/2022 10:19	Em Análise	Baixar Arquivo
7	Comprovante de Renda:	3/2022 10:19	Em Análise	Baixar Arquivo
8	Comprovante de Residência:	3/2022 10:19	Em Análise	Baixar Arquivo

Temas | Contrastes | Sessões | Imprimir | Topo da Página



Edital completo e download das declarações e termos clique aqui


Ou digite em seu navegador: sor.ifsp.edu.br/index.php/component/content/article/2-artigos/1121-edital-n-6-2022-politica-de-assistencia-estudantil-programa-de-auxilio-permanencia-campus-sorocaba

The screenshot shows the website of IFSP Campus Sorocaba. The header is green with the text 'Instituto Federal de Educação, Ciência e Tecnologia de São Paulo' and 'Câmpus Sorocaba MINISTÉRIO DA EDUCAÇÃO'. A search bar is on the right. Below the header, there are navigation links: Webmail, Nuvem IFSP, SUAP, Contato, Ouvidoria, Reitoria, CPA. The main content area features a sidebar on the left with categories like 'espaço ESTUDANTE', 'Processo Seletivo ESTUDANTE', 'Processo Seletivo Professor Substituto', 'Cursos FIC', 'Certificados SGCE', 'ENCCEJA/ENEM', and 'Pregões - IFSP SOROCABA'. The main article is titled 'Edital nº 6/2022 - Política de assistência estudantil - Programa de auxílio permanência - Câmpus Sorocaba'. The text of the announcement states that the Director-General of IFSP Campus Sorocaba, using his/her attributions, informs that, through the Sociopedagogical Coordination, registrations for the application of Student Auxiliaries of the Student Permanence Program (PAP) are open. The registration must be carried out by all students who wish to participate in the Student Permanence Program in 2022, except for those who participated in the program in 2021 and were renewed in Communication 03 and regularly enrolled in this Campus in the 1st Semester and in the 2nd Semester of 2022 in regular presencial courses, observing the criteria endorsed in the National Student Assistance Program, approved by Decree nº 7234/2010 and Resolutions nº 41 and 42/IFSP, of June 02, 2015. Below the text, there is a list of attachments: Anexo I - Declaração de autônomo, Anexo II - Pensão Alimentícia informal, Anexo III - Declaração de desempregado, Anexo IV - Carteira de trabalho, Anexo V - Ajuda de custo, Anexo VI - Trabalhador rural, Anexo VII - Termo de responsabilidade, and Anexo VIII - Termo de compromisso.





INSTITUTO FEDERAL
São Paulo
Câmpus Sorocaba



Produzido por Tárícia Beatriz

Pedagoga - CSP/IFSP-SOR

